




32219:003:0002  
Kohtla raudteejaam

3200  
Tapa

**Isikliku kasutusõigusega koormatava ala plaan**  
**kinnistu nimi 13126 Kohtla-Järve - Mäetaguse tee, registiosa number 4415550**  
**M 1:500**

**TINGMÄRGID:**

-  - projekteeritud välisvalgustuse toitekaabel
-  - projekteeritud kergliiklustee valgusti

 Isikliku kasutusõiguse seadmise ala

Isikliku kasutusõiguse ala suurus on 153 m<sup>2</sup>  
Projekteeritud tehnovõrgu pikkus on 77 m

32002:003:0810  
Ereda raudtee

32219:003:0002  
Kohtla raudteejaam

32002:003:0029  
13126 Kohtla-Järve - Mäetaguse tee

80301:001:0087  
Tammetõru

32002:003:0048  
Servapõllu

M 1:500  
ASENDIPLAANI KOOSTAS:  
Gerda Mändmaa  
MitiProjekt OÜ  
Projekteerija  
Tel: 57432790  
E-post: info@mitiprojekt.ee

Elektripaigaldise kaitsevööndid:  
Elektritrassist 1 m äärmisest trassist kummalegi poole.